ФЕДЕРАЛЬНАЯ СЛУЖБА
ГОСУДАРСТВЕННОЙ СТАТИСТИКИ

О ФИНАНСОВОМ СОСТОЯНИИ ОРГАНИЗАЦИЙ ХАНТЫ-МАНСИЙСКОГО АВТОНОМНОГО ОКРУГА - ЮГРЫ

за январь-март 2023 года

ФЕДЕРАЛЬНАЯ СЛУЖБА
ГОСУДАРСТВЕННОЙ СТАТИСТИКИ

О финансовом состоянии организаций Ханты-Мансийского автономного округа – Югры

за январь-март 2023 года

01 САЛЬДИРОВАННЫЙ ФИНАНСОВЫЙ РЕЗУЛЬТАТ ОРГАНИЗАЦИЙ

02 ПРИБЫЛЬ ОРГАНИЗАЦИЙ

03 УБЫТОК ОРГАНИЗАЦИЙ

04 ДОЛЯ ПРИБЫЛЬНЫХ ОРГАНИЗАЦИЙ

05 ДОЛЯ УБЫТОЧНЫХ ОРГАНИЗАЦИЙ

06 ПРОСРОЧЕННАЯ КРЕДИТОРСКАЯ ЗАДОЛЖЕННОСТЬ

07 ПРОСРОЧЕННАЯ ДЕБИТОРСКАЯ ЗАДОЛЖЕННОСТЬ

*Данные приводятся по организациям (без субъектов малого предпринимательства, кредитных организаций, государственных (муниципальных) учреждений, некредитных финансовых организаций)

САЛЬДИРОВАННЫЙ ФИНАНСОВЫЙ РЕЗУЛЬТАТ ОРГАНИЗАЦИЙ

ЯНВАРЬ-МАРТ 2023г., МЛН РУБЛЕЙ

Всего **535390,3**

Добыча полезных ископаемых **502596,3**

Обеспечение электрической энергией, газом и паром; кондиционирование воздуха **21149,3**

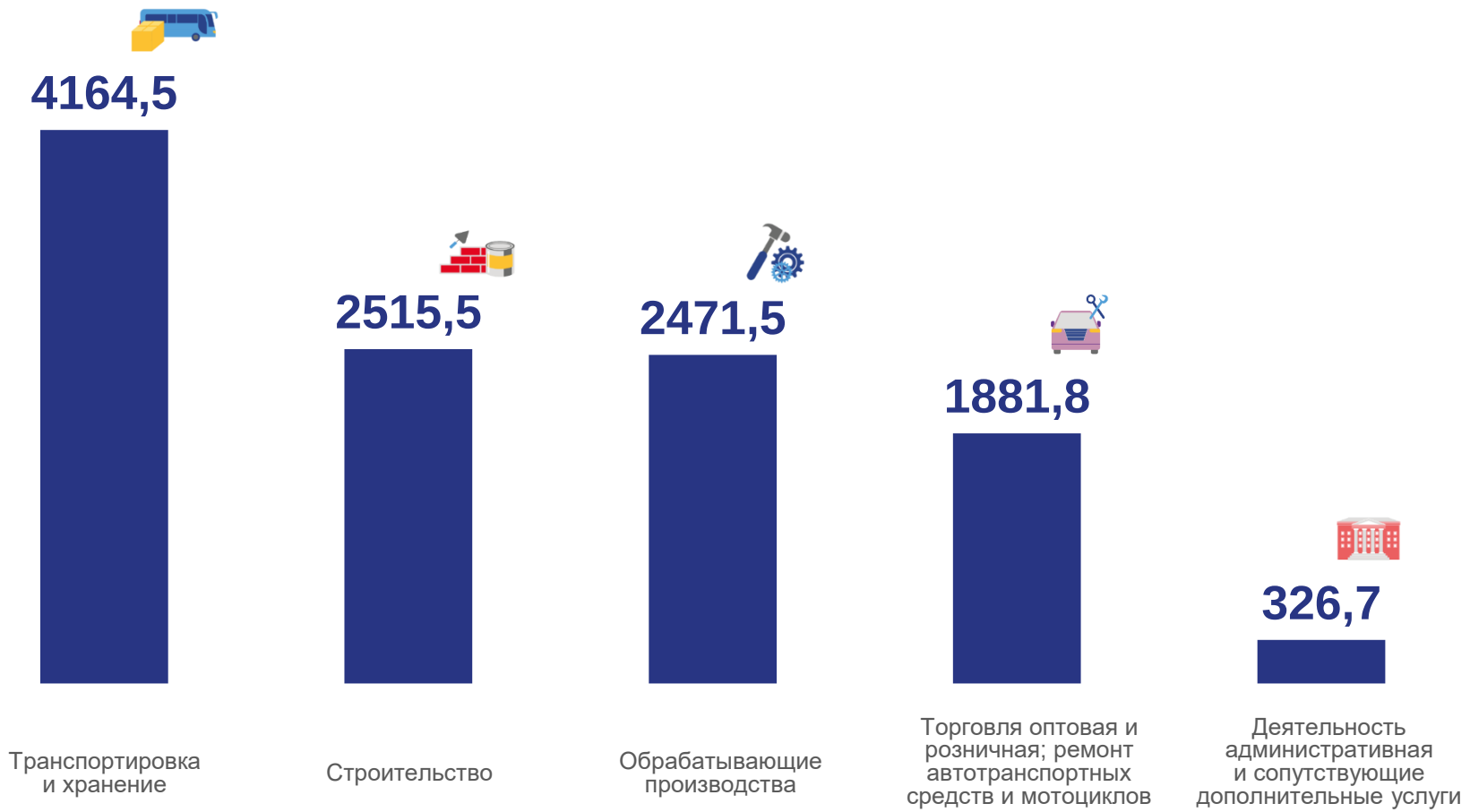

ПРИБЫЛЬ - УБЫТОК = САЛЬДИРОВАННЫЙ ФИНАНСОВЫЙ РЕЗУЛЬТАТ

САЛЬДИРОВАННЫЙ ФИНАНСОВЫЙ РЕЗУЛЬТАТ ОРГАНИЗАЦИЙ

ЯНВАРЬ-МАРТ 2023г., МЛН РУБЛЕЙ

Добыча полезных ископаемых

502596,3

Добыча нефти и природного газа	506567,2	15347,9
Предоставление услуг в области добычи полезных ископаемых	13026,5	1612,7

ПРИБЫЛЬ

УБЫТОК

САЛЬДИРОВАННЫЙ ФИНАНСОВЫЙ РЕЗУЛЬТАТ ОРГАНИЗАЦИЙ

ЯНВАРЬ-МАРТ 2023г., МЛН РУБЛЕЙ

Транспортировка и хранение

4164,5

Деятельность сухопутного и трубопроводного транспорта	6036,5	121,2
Складское хозяйство и вспомогательная транспортная деятельность	408,2	196,8
Деятельность воздушного и космического транспорта	–	1901,3

ПРИБЫЛЬ

УБЫТОК

САЛЬДИРОВАННЫЙ ФИНАНСОВЫЙ РЕЗУЛЬТАТ ОРГАНИЗАЦИЙ

ЯНВАРЬ-МАРТ 2023г., МЛН РУБЛЕЙ



Обеспечение электрической энергией, газом и паром; кондиционирование воздуха

21149,3

Производство, передача и распределение электроэнергии	21139,9	81,7
Производство, передача и распределение пара и горячей воды; кондиционирование воздуха	720,8	641,7

ПРИБЫЛЬ

УБЫТОК

ПРИБЫЛЬ ОРГАНИЗАЦИЙ

ЯНВАРЬ-МАРТ 2023г., МЛН РУБЛЕЙ

Всего **557228,3**

Добыча полезных ископаемых **519593,8**

Обеспечение электрической энергией, газом и паром; кондиционирование воздуха **21872,7**

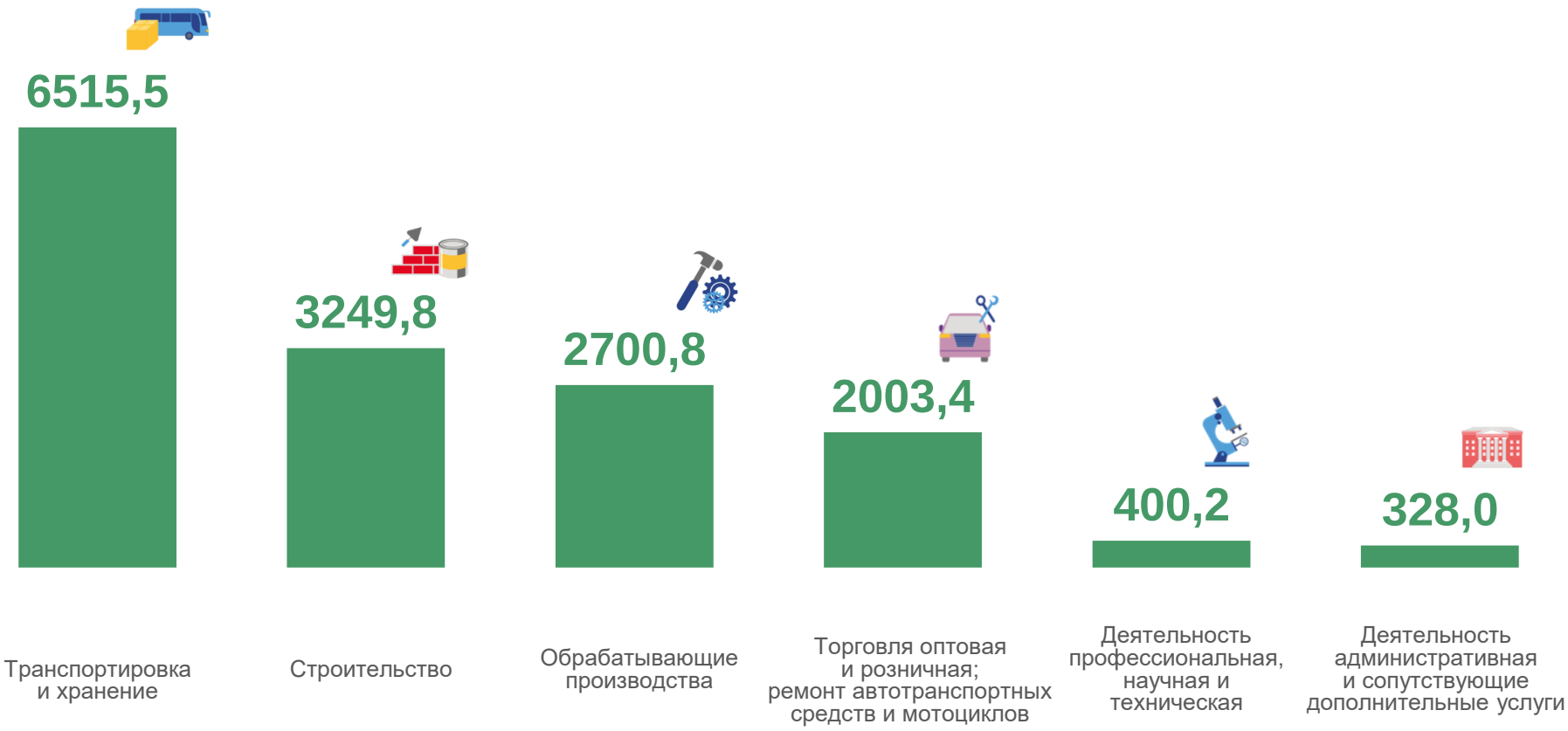

УБЫТОК ОРГАНИЗАЦИЙ

ЯНВАРЬ-МАРТ 2023г., МЛН РУБЛЕЙ

Всего – **21838,0**

Добыча полезных ископаемых **16997,5**

Транспортировка и хранение **2351,1**

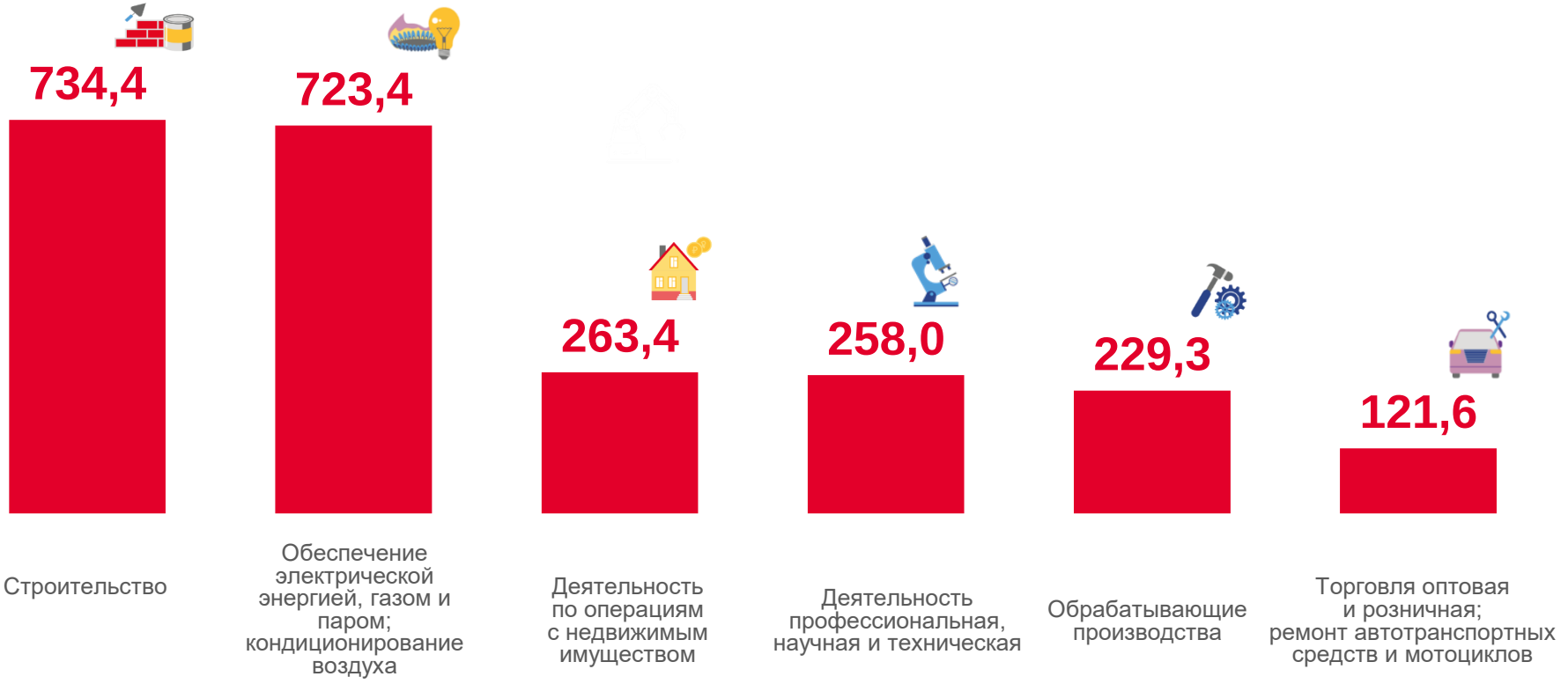

ДОЛЯ ПРИБЫЛЬНЫХ ОРГАНИЗАЦИЙ

ЯНВАРЬ-МАРТ 2023г., в %

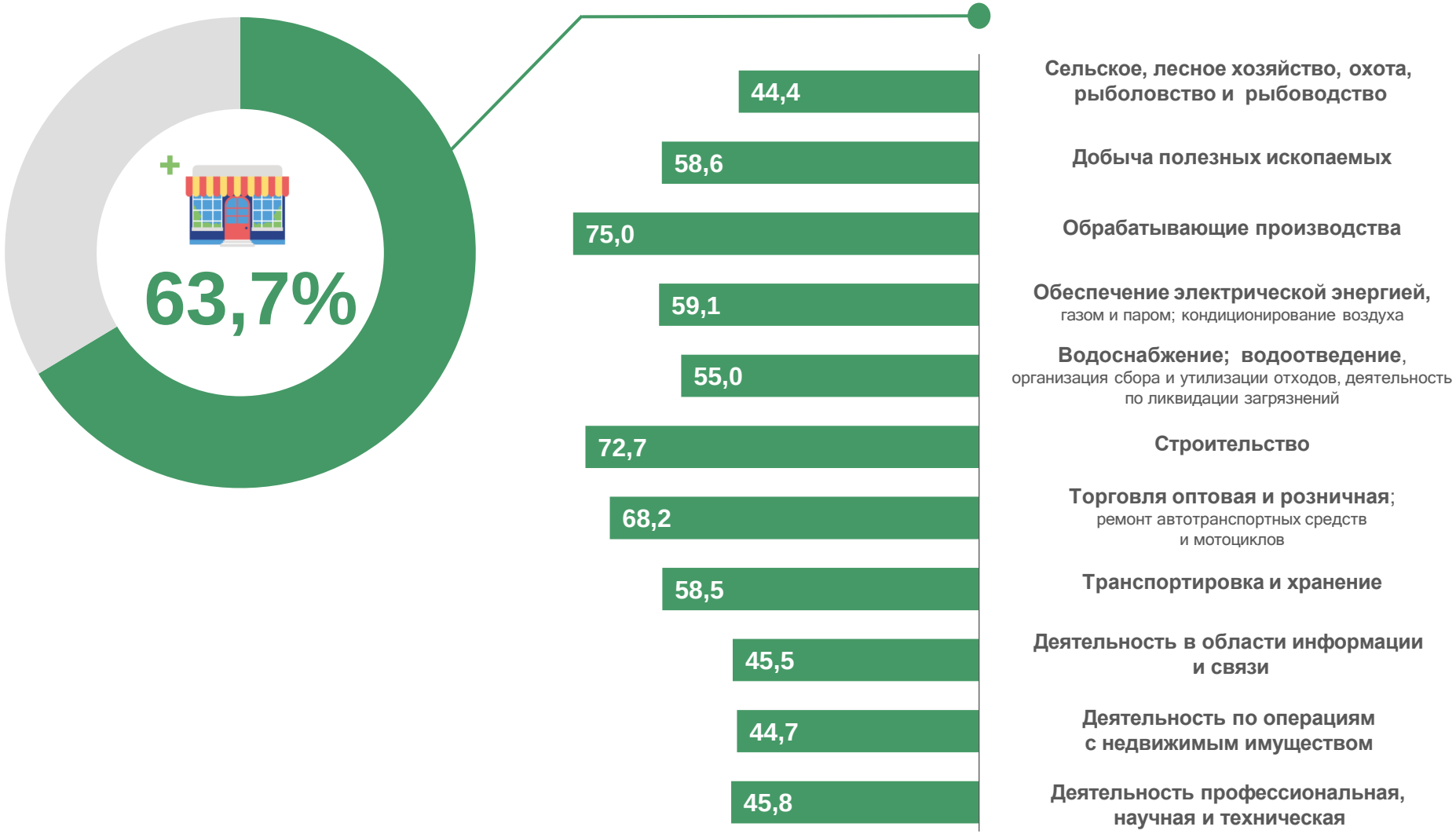

ДОЛЯ УБЫТОЧНЫХ ОРГАНИЗАЦИЙ

ЯНВАРЬ-МАРТ 2023г., в %

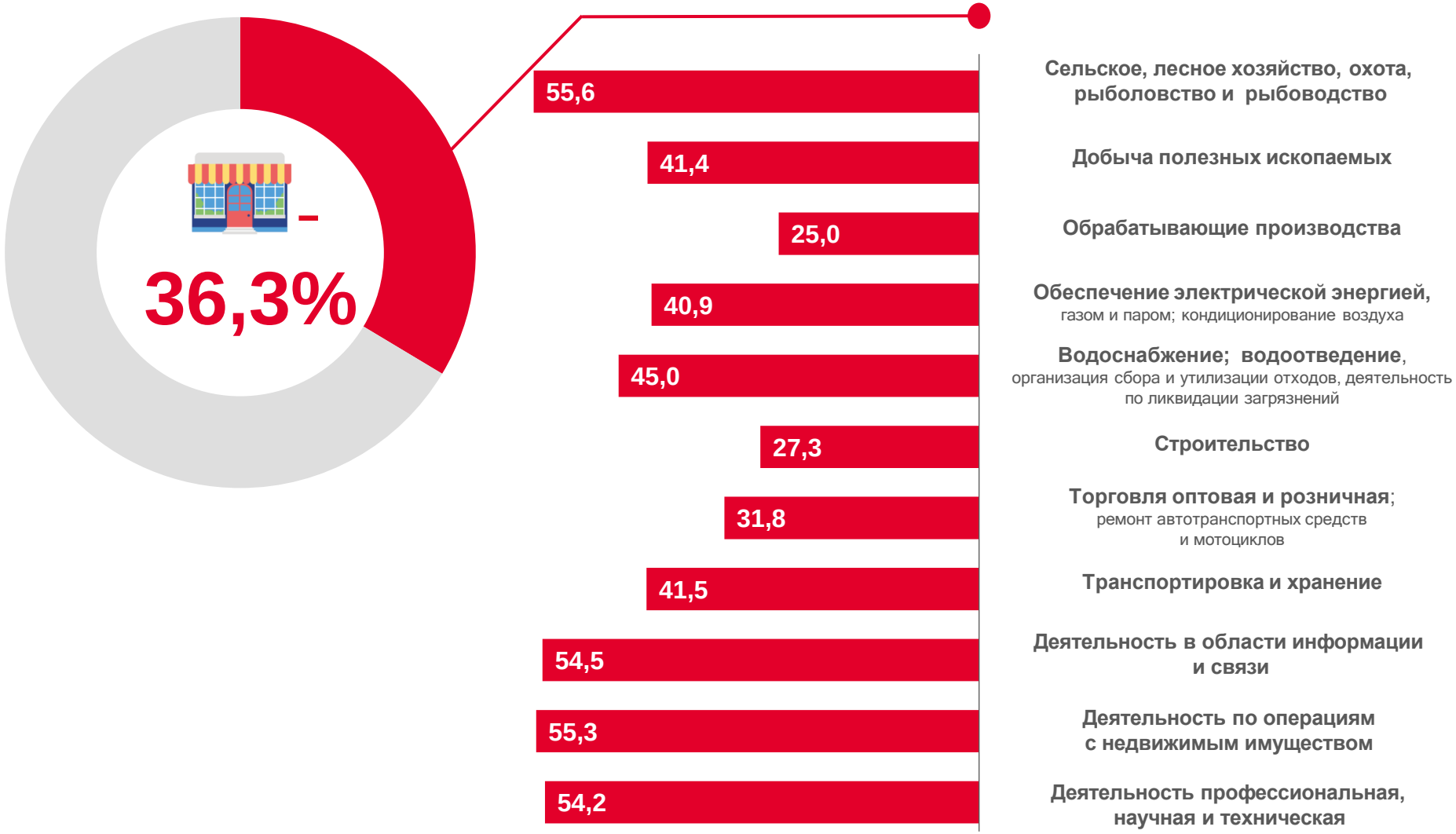

ПРОСРОЧЕННАЯ КРЕДИТОРСКАЯ ЗАДОЛЖЕННОСТЬ

НА КОНЕЦ МАРТА 2023г., МЛН РУБЛЕЙ

Просроченная кредиторская задолженность

15624,8

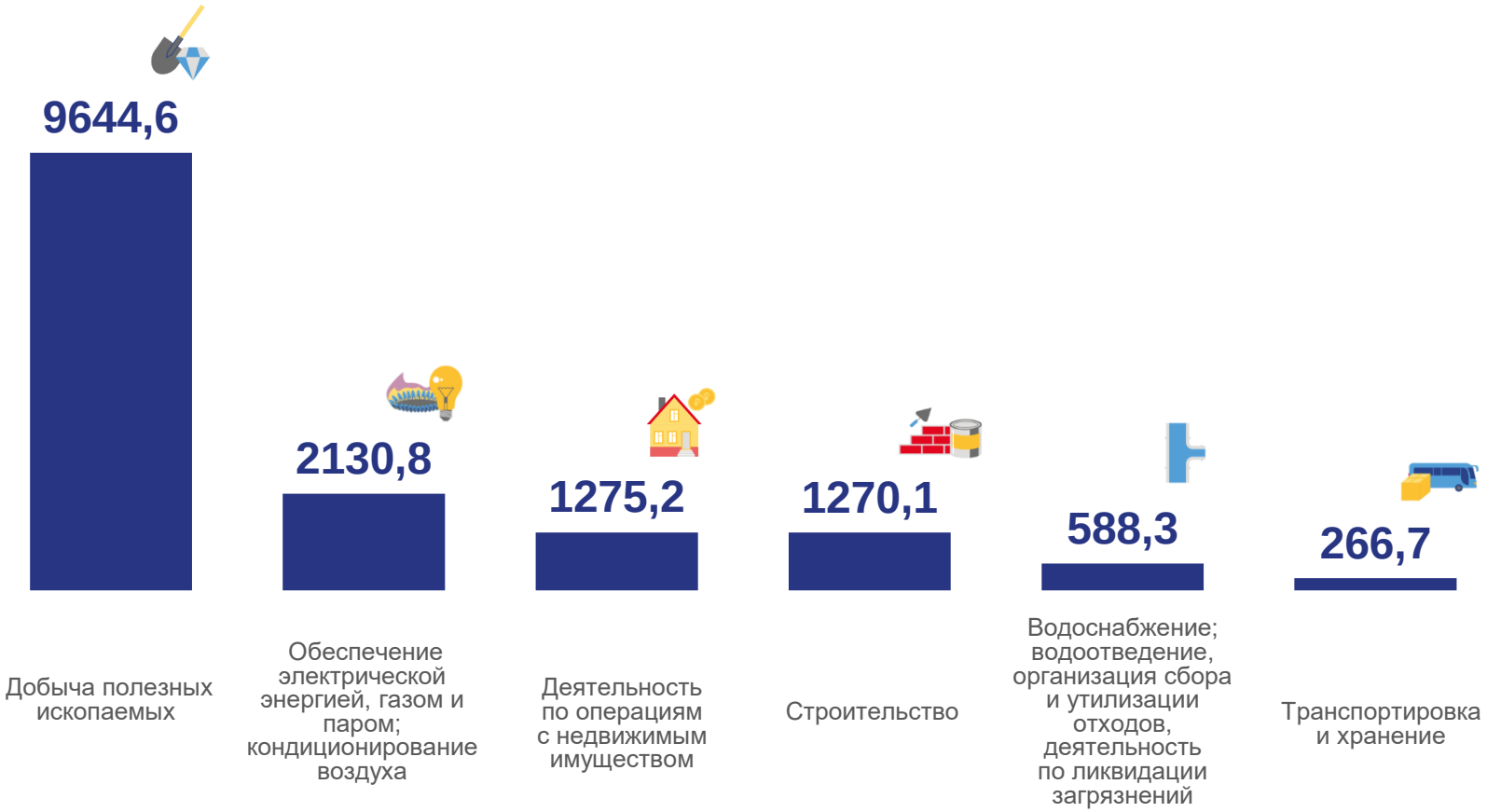

ПРОСРОЧЕННАЯ ДЕБИТОРСКАЯ ЗАДОЛЖЕННОСТЬ

НА КОНЕЦ МАРТА 2023г., МЛН РУБЛЕЙ

Просроченная дебиторская задолженность

66145,4